

MANUAL DE POSTULANTE- EXAMEN DE ADMISIÓN NO PRESENCIAL 2021- II

PARA EL PRIMER DIA:

1. Ingresar en tu navegador a www.iesppoxford.edu.pe



2. Clic en entorno virtual y luego AULA VIRTUAL El sistema mostrará un formulario para iniciar sesión, recuerda que tu nombre de usuario es tu **DNI** y tu contraseña es tu **DNI**, tal como te mostramos a continuación:

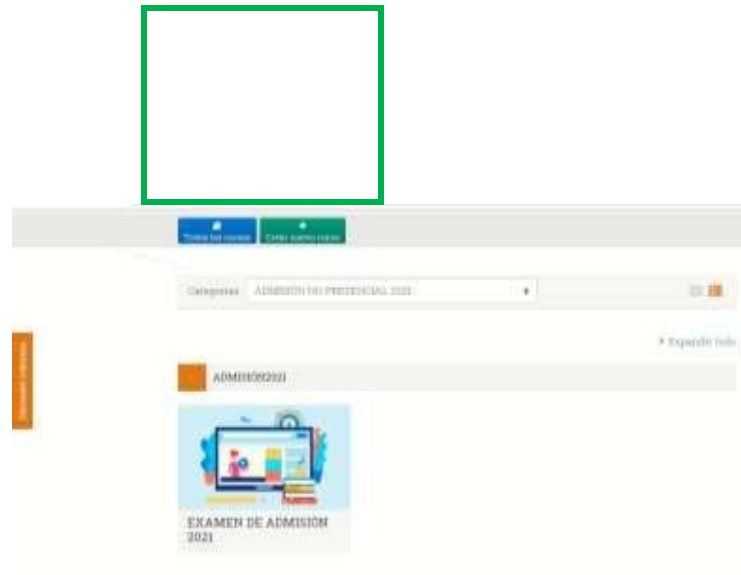





3. Clic en ACCEDER para iniciar sesión.



4. Ingresar a **“EXAMEN DE ADMISIÓN 2021”**



5. Ingresar la videoconferencia a la cual pertenece, previa publicación de relación:



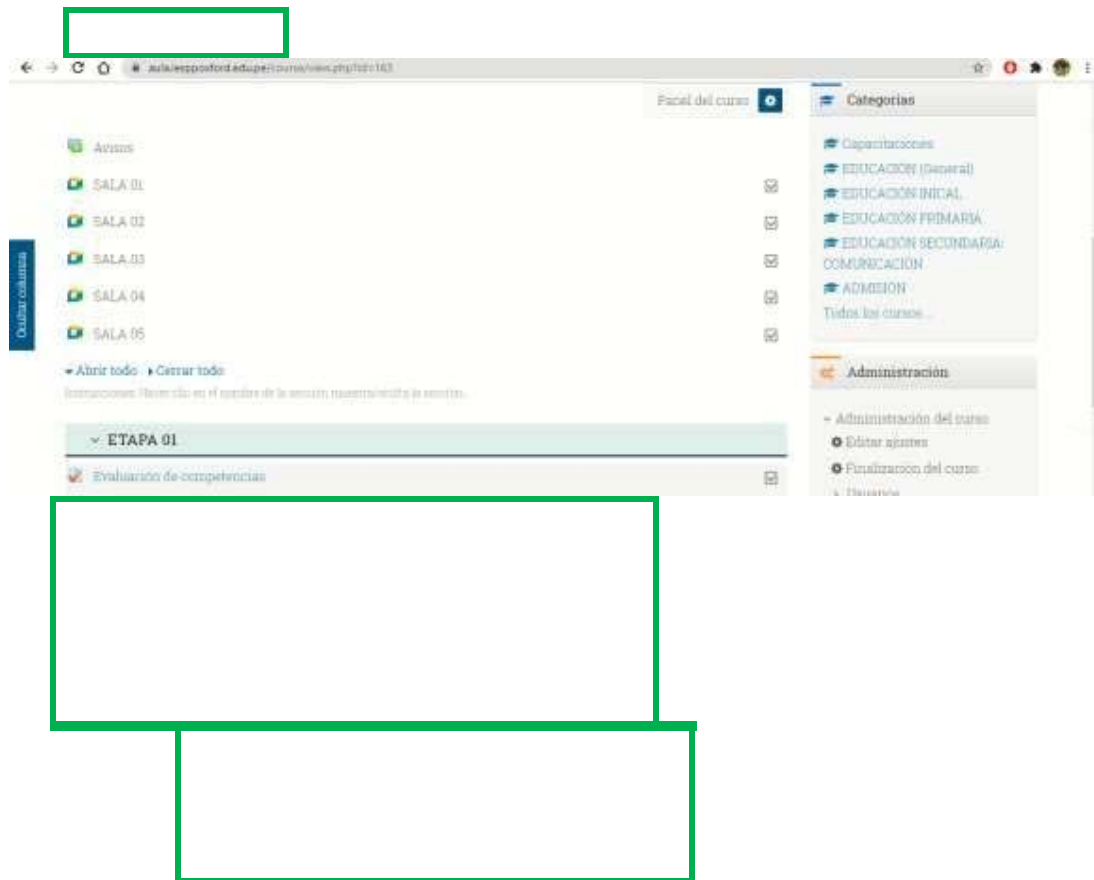


6. Luego, saldrá esta ventana y hacer clic en **“ENTRAR A LA SALA”** y aparecerá la videoconferencia en vivo.



7. Luego hacer clic en **“EXAMEN DE ADMISIÓN 2021-II”**, no olvides leer las instrucciones:

8. El sistema nos mostrará la siguiente ventana:





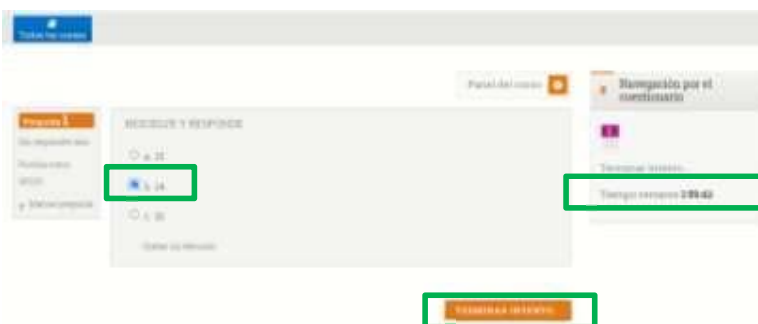
9. Hacer clic en **“INTENTE RESOLVER EL CUESTIONARIO AHORA”**:

PREVISUALIZAR EL CUESTIONARIO AHORA

10. Luego le saldrá la siguiente ventana, y hace clic en **“COMENZAR INTENTO”**:



11. Luego, leer el examen, resolver y marcar teniendo en cuenta el tiempo, cuando haya culminado todas las preguntas hacer clic en **“TERMINAR INTENTO”**:



12. Finalmente, puede hacer clic en “ENVIAR TODO Y TERMINAR”:



PARA EL SEGUNDO DIA:

1. Ingresar al aula virtual, <https://aula.iesppoxford.edu.pe/>, colocando su usuario y contraseña.



2. Clic en ACCEDER para iniciar sesión.



Usuario

Contraseña

¿Mostrar nombre de usuario?

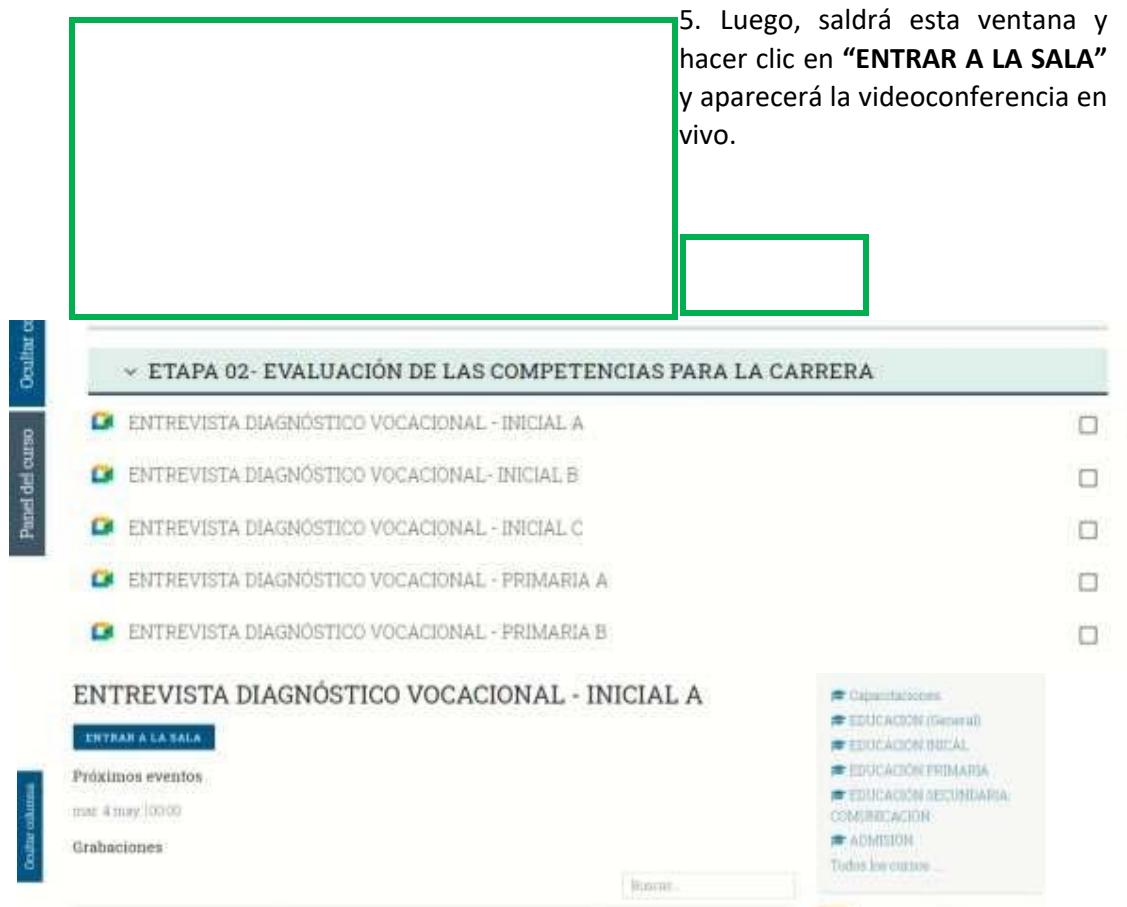
ACCEDER

3. Ingresar a **“EXAMEN DE ADMISIÓN 2021”**



4. Ingresar a **La Entrevista** diagnóstica vocacional, haciendo clic en una sala asignada previamente para su respectiva entrevista con su docente de carrera, la cual serán aproximadamente 10 minutos por estudiante, a través de Google meet. Hacer clic en su sala.

5. Luego, saldrá esta ventana y hacer clic en **“ENTRAR A LA SALA”** y aparecerá la videoconferencia en vivo.



Panel del curso

Ocultar curso

Ocultar columnas

ETAPA 02- EVALUACIÓN DE LAS COMPETENCIAS PARA LA CARRERA

- ENTREVISTA DIAGNÓSTICO VOCACIONAL - INICIAL A
- ENTREVISTA DIAGNÓSTICO VOCACIONAL - INICIAL B
- ENTREVISTA DIAGNÓSTICO VOCACIONAL - INICIAL C
- ENTREVISTA DIAGNÓSTICO VOCACIONAL - PRIMARIA A
- ENTREVISTA DIAGNÓSTICO VOCACIONAL - PRIMARIA B

ENTREVISTA DIAGNÓSTICO VOCACIONAL - INICIAL A

ENTRAR A LA SALA


Próximos eventos
max: 4 may | 00:00

Grabaciones

Búsqueda

- Capacitaciones
- EDUCACION (General)
- EDUCACION INICIAL
- EDUCACION PRIMARIA
- EDUCACION SECUNDARIA
- COMERCIALIZACION
- ADMISION
- Todos los cursos...

6. Posteriormente se hará la dinámica grupal, aperturando 3 salas a la cuales se indicará a cuál pertenecen, hacer clic en su sala asignada.





7. Luego, saldrá esta ventana y hacer clic en “**ENTRAR A LA SALA**” y aparecerá la videoconferencia en vivo.

1. Recuerda que:

- Debes ingresar a la plataforma virtual (aula virtual y luego la VIDEOCONFERENCIA) desde las 8:00 Am hasta las 9:00 am.
- Podrás comenzar el examen a partir de las 9:00 am
- Una vez iniciado el examen tendrá un total de 120 minutos.
- Los resultados serán publicados en nuestro Facebook oficial y en nuestra web <https://www.iesppoxford.edu.pe/>
- WhatsApp para consultas: 948516839

La comisión